



ФЕДЕРАЛЬНАЯ СЛУЖБА
ГОСУДАРСТВЕННОЙ СТАТИСТИКИ

Промышленное производство



сентябрь 2023 года



ФЕДЕРАЛЬНАЯ СЛУЖБА
ГОСУДАРСТВЕННОЙ СТАТИСТИКИ

Промышленное производство

Тамбовской области

сентябрь 2023 года


01

Индексы промышленного производства по видам экономической деятельности и основные показатели производства

02

Объем отгруженных товаров собственного производства, выполнено работ и услуг собственными силами по «чистым» видам экономической деятельности, темпы роста(снижения) и структура






ИНДЕКСЫ ПРОМЫШЛЕННОГО ПРОИЗВОДСТВА

К ПРЕДЫДУЩИМ МЕСЯЦАМ ОТЧЕТНОГО ГОДА, %

Сентябрь 2023 года к августу 2023 года



ИПП

114,5



Добыча полезных ископаемых

136,6



Обрабатывающие производства

114,6



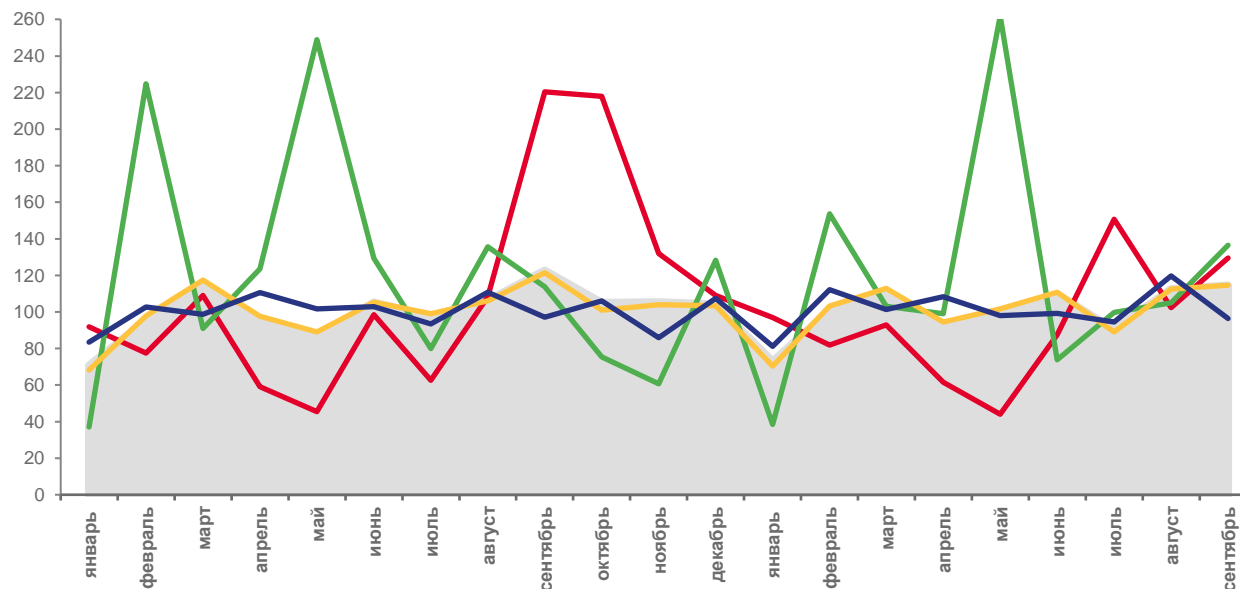
Обеспечение электрической энергией, газом и паром; кондиционирование воздуха

129,5



Водоснабжение; водоотведение, организация сбора и утилизации отходов, деятельность по ликвидации загрязнений

96,4



2022

2023



Индекс промышленного производства



Обрабатывающие производства



Добыча полезных ископаемых



Обеспечение электрической энергией, газом и паром; кондиционирование воздуха



Водоснабжение; водоотведение, организация сбора и утилизации отходов, деятельность по ликвидации загрязнений

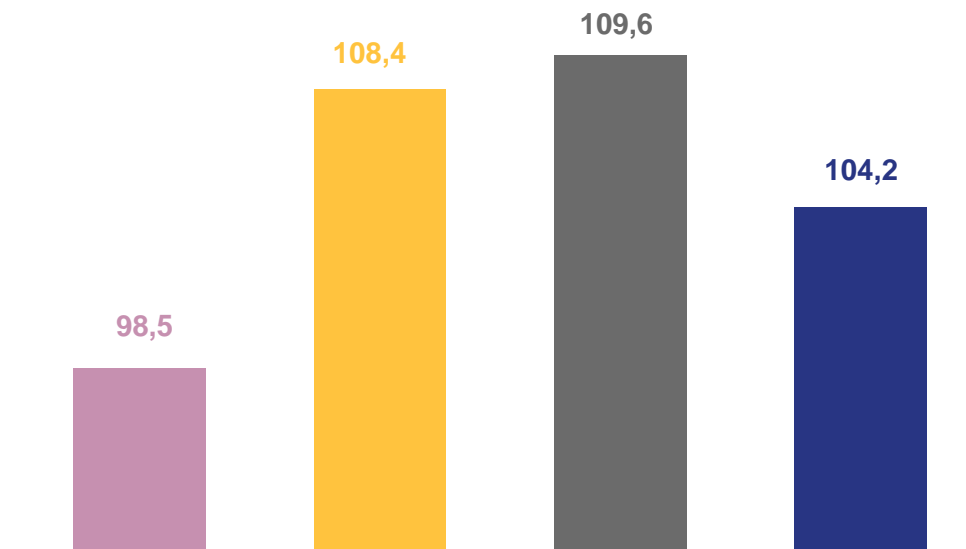


ИНДЕКСЫ ПРОМЫШЛЕННОГО ПРОИЗВОДСТВА

К СООТВЕТСТВУЮЩИМ МЕСЯЦАМ ПРЕДЫДУЩЕГО ГОДА, %



Сентябрь 2023 года к сентябрю 2022 года, %



■ Добыча полезных ископаемых

■ Обрабатывающие производства

■ Обеспечение электрической энергией, газом и паром; кондиционирование воздуха

■ Водоснабжение; водоотведение, организация сбора и утилизация отходов, деятельность по ликвидации загрязнений



ДОБЫЧА ПОЛЕЗНЫХ ИСКОПАЕМЫХ

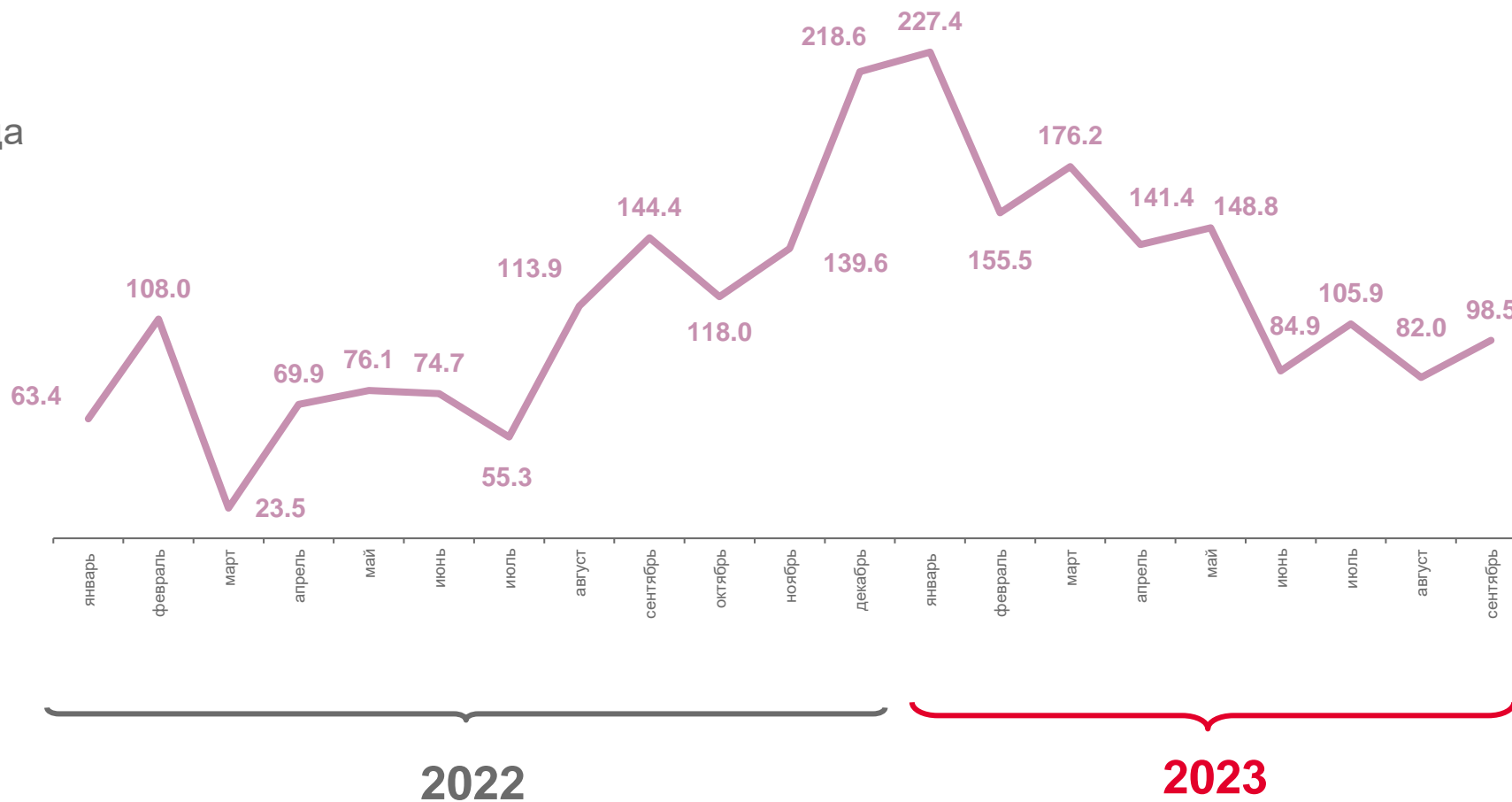
ИНДЕКС ПРОИЗВОДСТВА К СООТВЕТСТВУЮЩИМ МЕСЯЦАМ ПРЕДЫДУЩЕГО ГОДА, %

Январь-сентябрь 2023 года
к январю-сентябрю 2022 года

111,8%

Сентябрь 2023 года
к сентябрю 2022 года

98,5%





ОБРАБАТЫВАЮЩИЕ ПРОИЗВОДСТВА

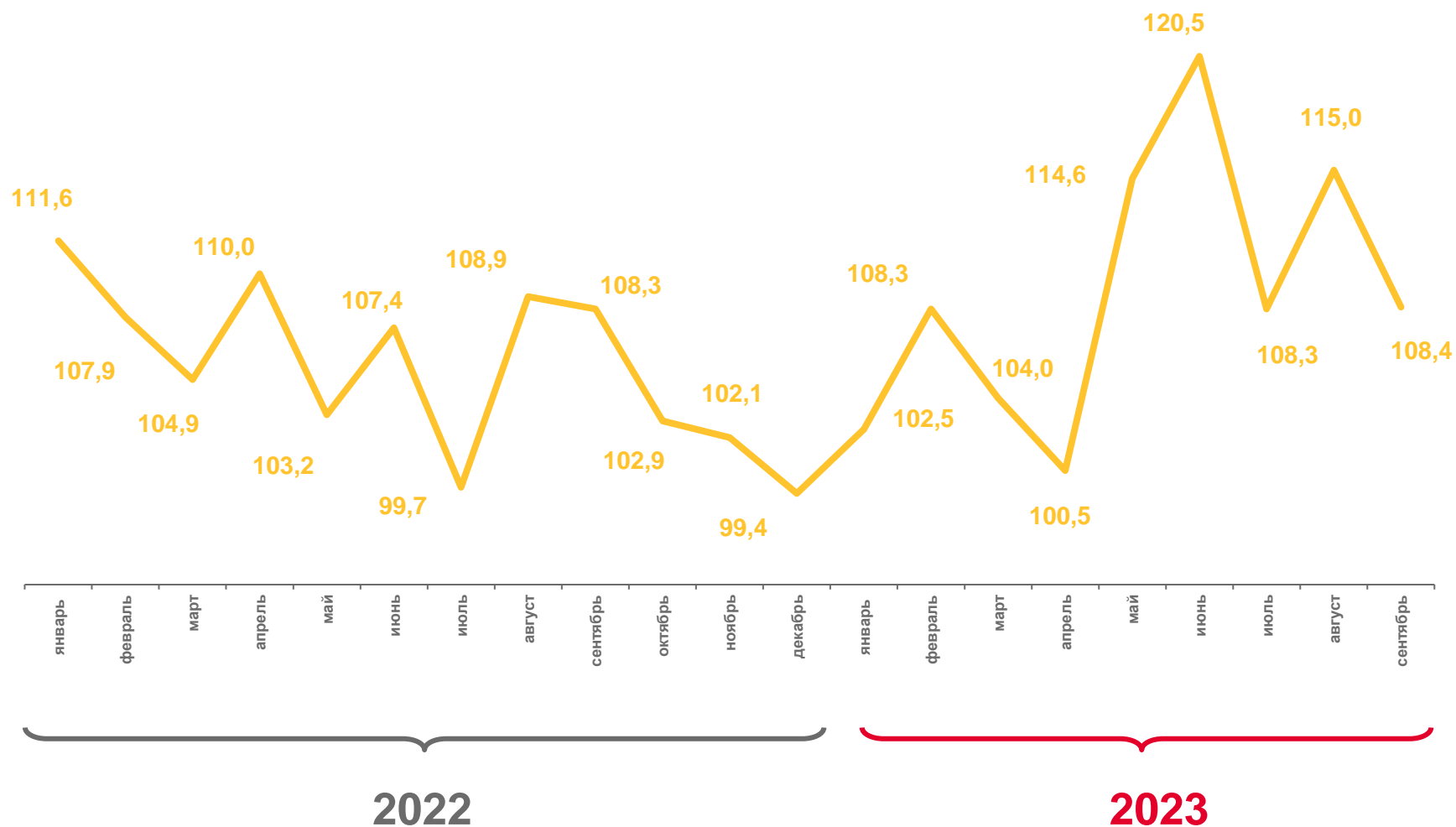
ИНДЕКС ПРОИЗВОДСТВА К СООТВЕТСТВУЮЩИМ МЕСЯЦАМ
ПРЕДЫДУЩЕГО ГОДА, %

Январь-сентябрь 2023 года
к январю-сентябрю 2022 года

109,0%

Сентябрь 2023 года
к сентябрю 2022 года

108,4%





ОБЕСПЕЧЕНИЕ ЭЛЕКТРИЧЕСКОЙ ЭНЕРГИЕЙ, ГАЗОМ И ПАРОМ; КОНДИЦИОНИРОВАНИЕ ВОЗДУХА

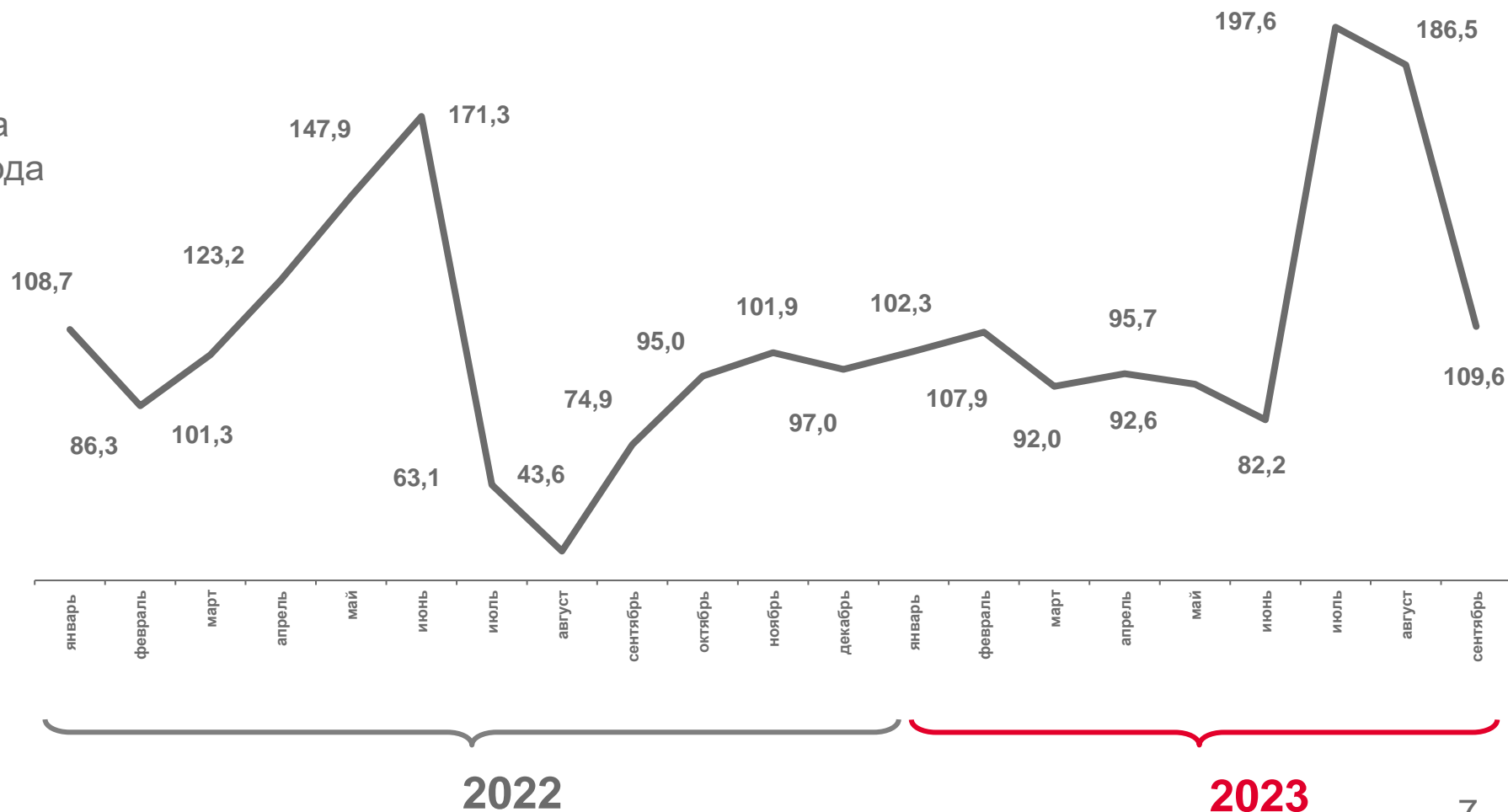
ИНДЕКС ПРОИЗВОДСТВА К СООТВЕТСТВУЮЩИМ МЕСЯЦАМ ПРЕДЫДУЩЕГО ГОДА, %

Январь-сентябрь 2023 года
к январю-сентябрю 2022 года

105,7%

Сентябрь 2023 года
к сентябрю 2022 года

109,6%





ВОДОСНАБЖЕНИЕ; ВОДООТВЕДЕНИЕ, ОРГАНИЗАЦИЯ СБОРА И УТИЛИЗАЦИИ ОТХОДОВ, ДЕЯТЕЛЬНОСТЬ ПО ЛИКВИДАЦИИ ЗАГРЯЗНЕНИЙ

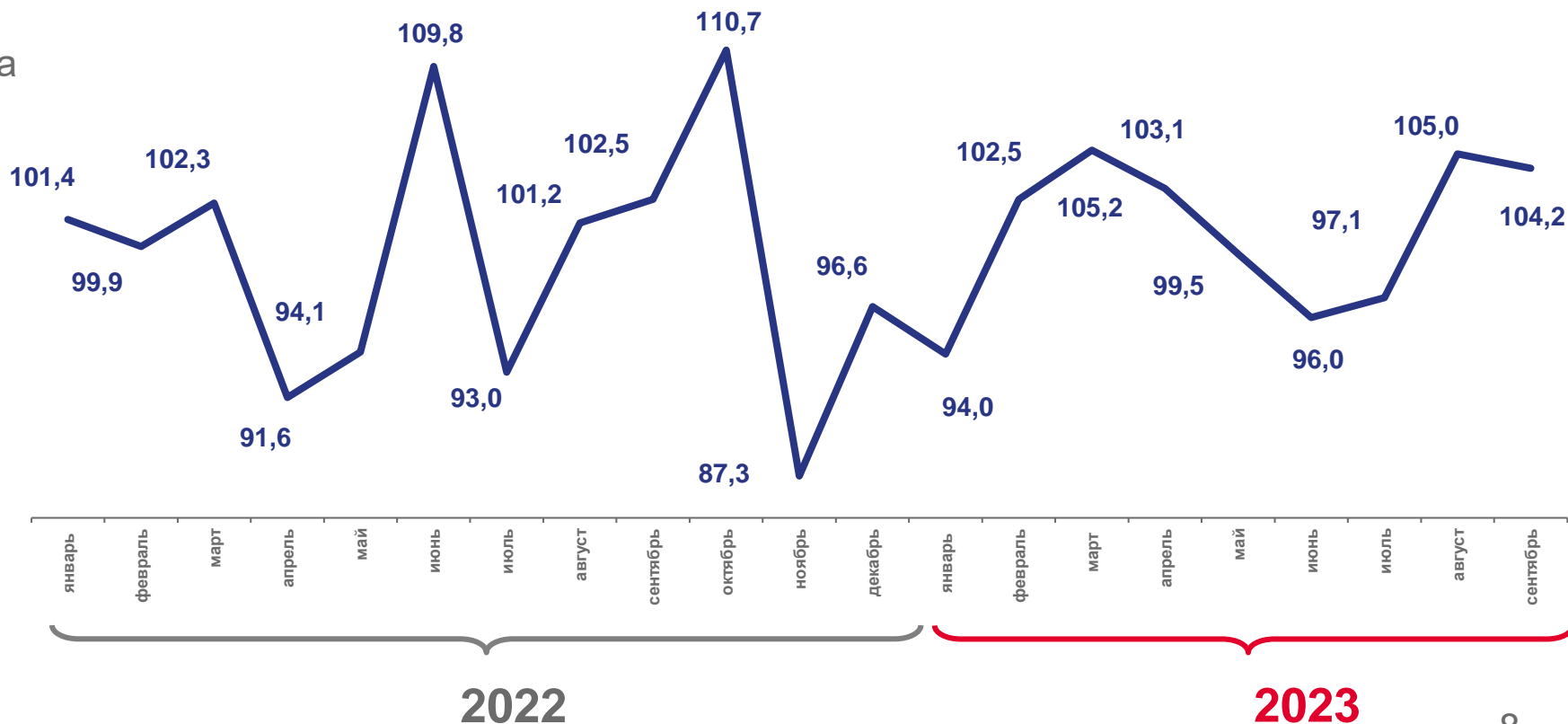
ИНДЕКС ПРОИЗВОДСТВА К СООТВЕТСТВУЮЩИМ МЕСЯЦАМ ПРЕДЫДУЩЕГО ГОДА, %

Январь-сентябрь 2023 года
к январю-сентябрю 2022 года

100,7%

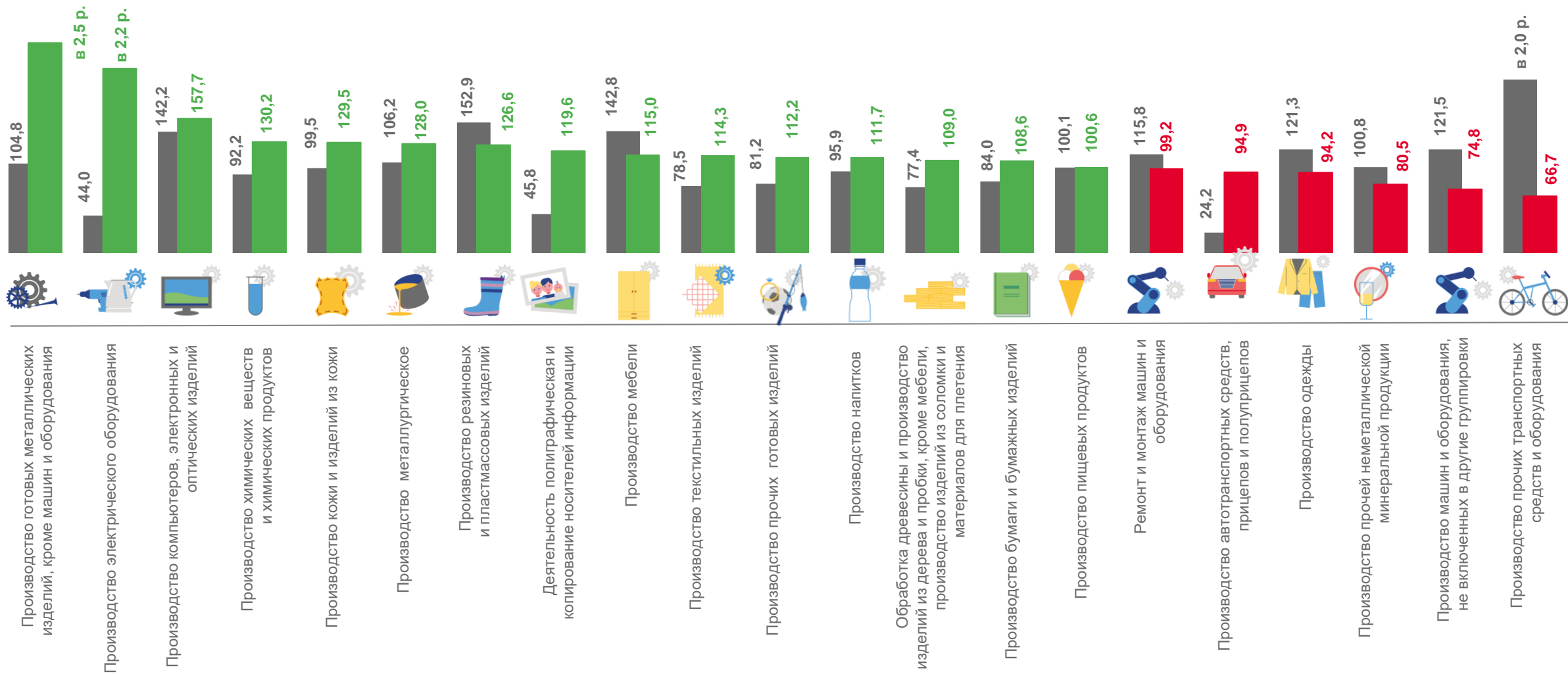
Сентябрь 2023 года
к сентябрю 2022 года

104,2%





ИНДЕКСЫ ПРОИЗВОДСТВА ПО ОСНОВНЫМ ВИДАМ ОБРАБАТЫВАЮЩИХ ПРОИЗВОДСТВ



■ Сентябрь 2022 г. в % к сентябрю 2021 г.

■ Сентябрь 2023 г. в % к сентябрю 2022 г.



ОСНОВНЫЕ ПОКАЗАТЕЛИ ПРОИЗВОДСТВА ПО ОБЕСПЕЧЕНИЮ ЭЛЕКТРИЧЕСКОЙ ЭНЕРГИЕЙ, ГАЗОМ И ПАРОМ; КОНДИЦИОНИРОВАНИЕ ВОЗДУХА

Производство электроэнергии, пара, горячей воды

сентябрь 2023 г.



51,8

Электричество, гигаваатт-час (миллион киловатт-часов)

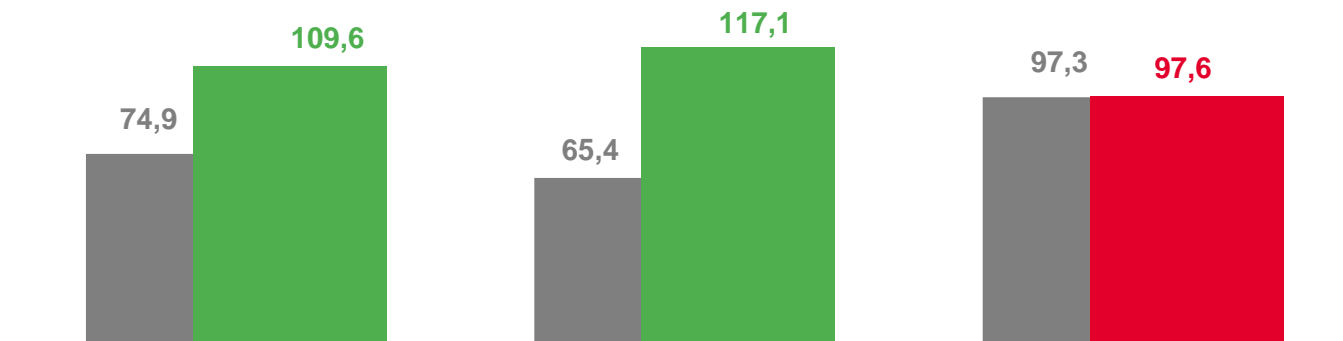


313,5

Пар и горячая вода, тысяч гигакалорий

Индексы производства

к соответствующему месяцу предыдущего года, %



Обеспечение электрической энергией, газом и паром; кондиционирование воздуха

Производство, передача и распределение электроэнергии

Производство, передача и распределение пара и горячей воды; кондиционирование воздуха



Сентябрь 2023 г. в % к сентябрю 2022 г.



Сентябрь 2022 г. в % к сентябрю 2021 г.





ОБЪЕМ ОТГРУЖЕННЫХ ТОВАРОВ СОБСТВЕННОГО ПРОИЗВОДСТВА

Сентябрь 2023 года, млн. рублей



26,0

Добыча полезных ископаемых



30 576,6

Обработывающие производства



1 012,4

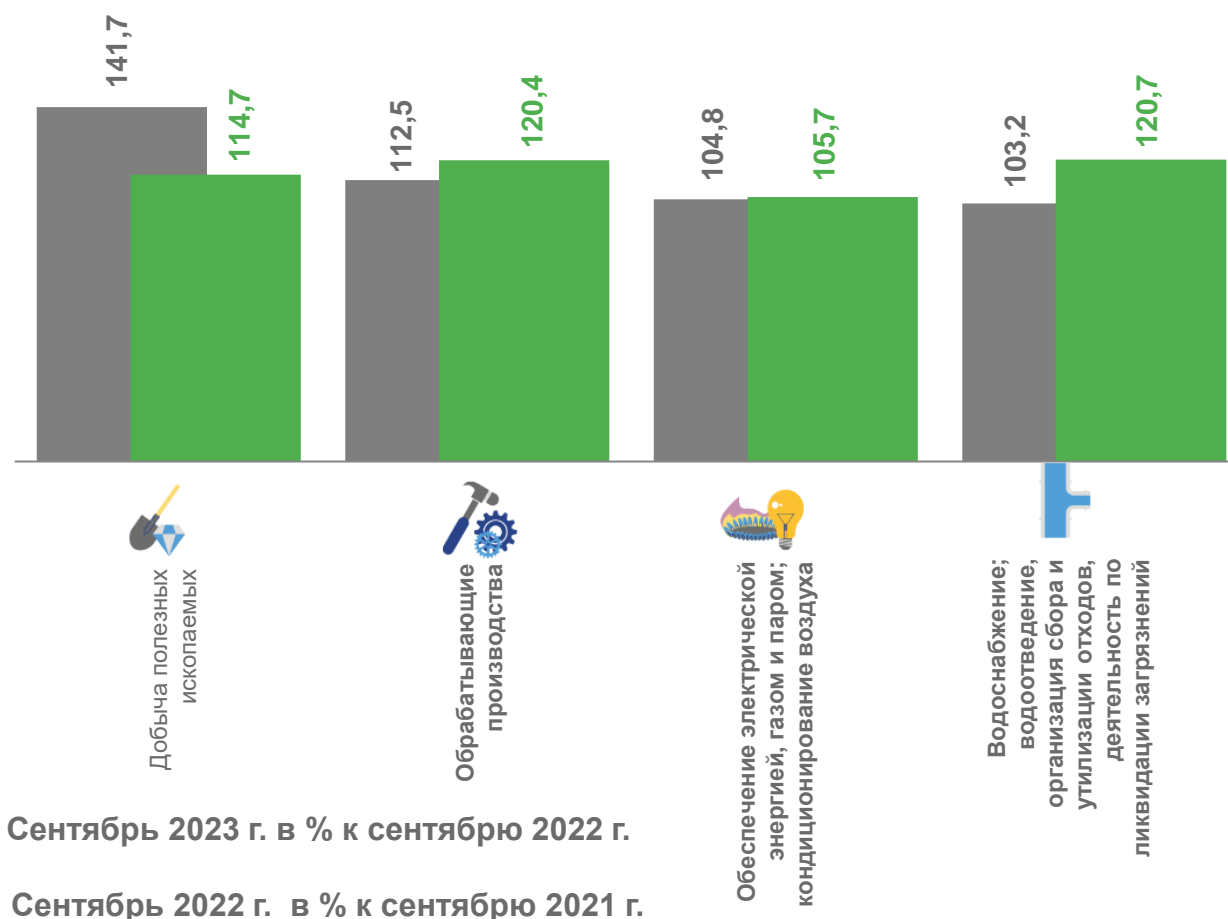
Обеспечение электрической энергией, газом и паром; кондиционирование воздуха



519,3

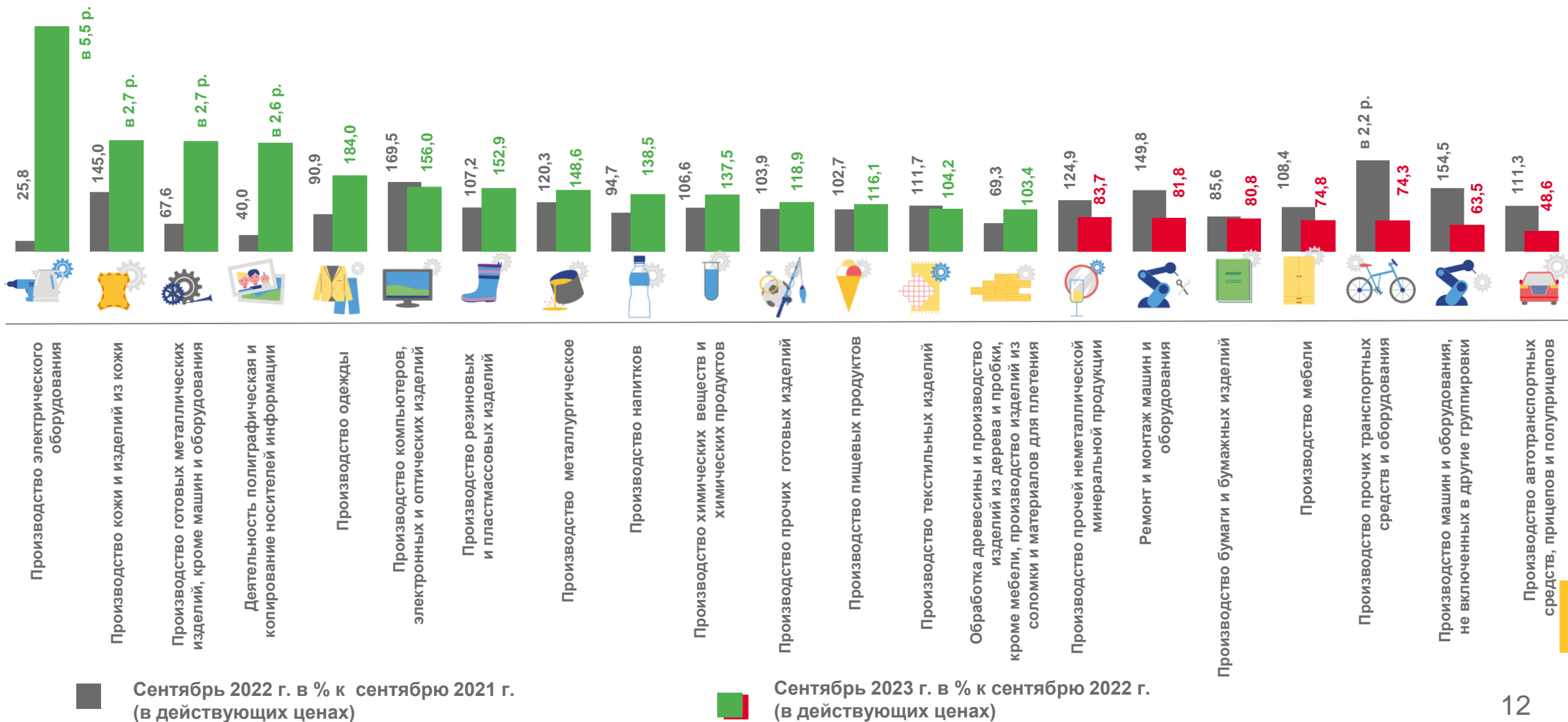
Водоснабжение; водоотведение, организация сбора и утилизации отходов, деятельность по ликвидации загрязнений

Темпы роста (снижения)
(в действующих ценах)





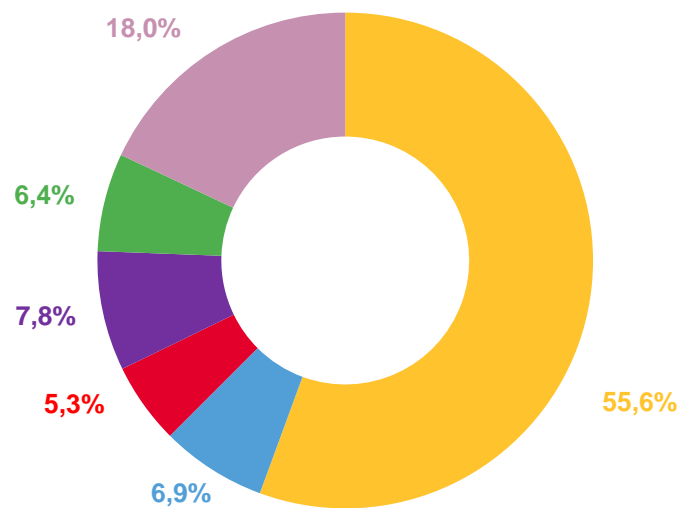
ТЕМПЫ РОСТА (СНИЖЕНИЯ) ОБЪЕМОВ ОТГРУЖЕННЫХ ТОВАРОВ ПО ОБРАБАТЫВАЮЩИМ ПРОИЗВОДСТВАМ



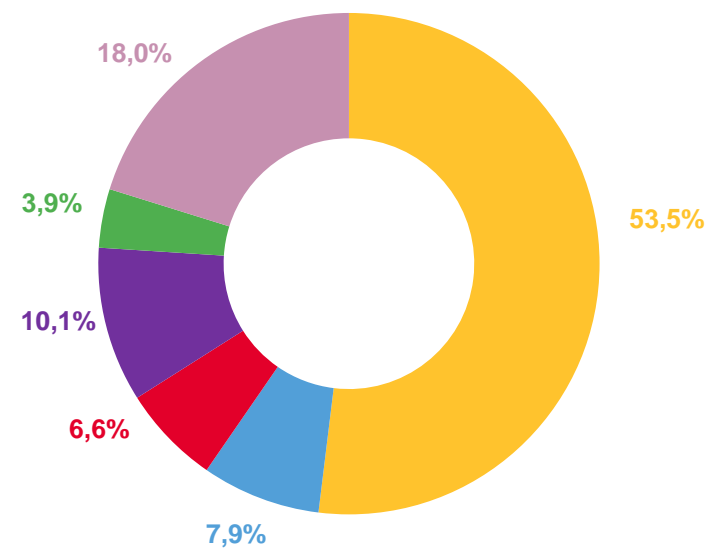


СТРУКТУРА ОТГРУЖЕННЫХ ТОВАРОВ СОБСТВЕННОГО ПРОИЗВОДСТВА В ОБРАБАТЫВАЮЩИХ ПРОИЗВОДСТВАХ

Сентябрь 2022 года



Сентябрь 2023 года



Производство пищевых продуктов



Производство химических веществ и химических продуктов



Производство металлургическое



Производство компьютеров, электронных и оптических изделий



Производство прочих транспортных средств и оборудования



Другие виды экономической деятельности